




Gamme SYMÉTRIE







Unités combinables

Référence	Puissance			
FW 209	2 x 2,5 kW	●		
FW 214	2 x 3,3 kW	●	●	
FW 218	2 x 5 kW	●	●	●
FW 222	2 x 6,5 kW	●		
FW 224	2 x 7 kW	●	●	●
FW 236	2 x 8,8 kW		●	●

Gamme BI-SPLITS

Circuit n°1

Circuit n°2










Référence	Puissance						
FW 09-14	2,5 kW + 3,3 kW	●			●	●	
FW 09-18	2,5 kW + 5 kW	●			●	●	●
FW 09-22	2,5 kW + 6,5 kW	●			●		
FW 09-24	2,5 kW + 7 kW	●				●	●
FW 14-18	3,3 kW + 5 kW	●	●		●	●	●
FW 14-22	3,3 kW + 6,5 kW	●	●		●		
FW 14-24	3,3 kW + 7 kW	●	●			●	●
FW 18-22	5 kW + 6,5 kW	●	●	●	●		
FW 18-24	5 kW + 7 kW	●	●	●		●	●
FW 18-36	5 kW + 8,8 kW	●	●	●		●	●

Gamme TRI-SPLITS

Circuit n°1

Circuit n°2

Circuit n°3

Référence	Puissance									
FW 309	3 x 2,5 kW	●			●			●		
FW 314	3 x 3,3 kW	●	●		●	●		●	●	
FW 318	3 x 5 kW	●	●	●	●	●	●	●	●	●
FW 09-214	2,5 kW + 2 x 3,3 kW	●			●	●		●	●	
FW 09-14-18	2,5 kW + 3,3 kW + 5 kW	●			●	●		●	●	●
FW 209-14	2 x 2,5 kW + 3,3 kW	●			●			●	●	
FW 209-18	2 x 2,5 kW + 5 kW	●			●			●	●	●